


PRIMADONNA CLASS



VVP:	1.099,00 EUR
EAN:	8004399334809
Farbe:	schwarz




PERFEKTER MILCHSCHAUAM AUF KNOPFDRUCK

Dank dem patentierten Milchaufschäumsystem bereiten Sie perfekten Cappuccino oder Latte Macchiato in der optimalen Konsistenz mit einem besonders cremigen, feinporigen Milchschaum. Die Reinigung erfolgt automatisch per Drehregler.



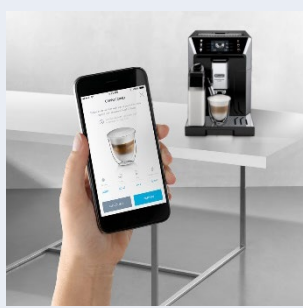
VIelfALT AUF KNOPFDRUCK

Eine große Auswahl klassischer Kaffeespezialitäten und 6 Lieblingsgetränke auf Knopfdruck: Espresso, Kaffee, Long Coffee, Cappuccino, Latte Macchiato und heiße Milch



KAFFEE PER SMARTPHONE APP

Die kostenlose „Coffee Link“ APP für iOS und Android bietet vielfältige Möglichkeiten der Personalisierung, Zugriff auf alle Einstellungen und unterstützt den Kaffeegenießer mit einem interaktiven Benutzerhandbuch und Pflegevideos.



EINFACHE BEDIENUNG

Intuitive Bedienung dank 3,5 Zoll großem TFT Display und Sensor-Touch-Tasten. Individuelle Einstellung von Aroma, Kaffee- und Milchmenge für alle Getränke dank „Mein Kaffee“-Funktion.



LEISTUNG

- Doppeltes Heizsystem für schnelle Zubereitung von Milch-Kaffeegetränken und bis zu 77% Energieersparnis
- Vorbrüh-Aroma-System für perfekten Kaffeegenuss
- 360 g Bohnenbehälter mit Aromaschutzdeckel
- Für Kaffeebohnen und Kaffeepulver geeignet
- Extra leises Kegelmahlwerk (13-stufig): Mahlgrad individuell einstellbar
- Fünf voreingestellte Kaffeestärken von sehr mild bis sehr kräftig

KOMFORT

- Leichte Bedienung durch 3,5 Zoll großes TFT Display mit Sensortasten
- Direktwahltasten für Espresso, Coffee Long, Doppio+, Cappuccino, Latte Macchiato und heiße Milch
- Programmierfunktion „Mein Kaffee“ ermöglicht individuelle Einstellung von Aroma, Kaffee- und Milchmenge für alle Getränke
- 3 Benutzerprofile + 1 Gastprofil zum Speichern der persönlichen Präferenzen
- Innovative „Coffee Link“ App für individuelle Programmierung und Kreation eigener Kaffeegetränke
- Frontal herausnehmbarer 2,0 l Wassertank
- Höhenverstellbarer Kaffeeauslauf (84 -142 mm)

GETRÄNKE

- Patentiertes LatteCrema Milchaufschäumsystem mit Vario-Drehregler für besonders cremigen, feinporigen Milchschaum und vollautomatischer Reinigungsfunktion
- 13 vorinstallierte Kaffee- und Milchspezialitäten
- „Long-Coffee“-Funktion für den traditionellen Frühstückskaffee, zubereitet im Schwallbrühverfahren bei niedrigem Druck und langer Extraktionszeit
- „Doppio+“-Funktion für den zusätzlichen Energieschub

HYGIENE

- Herausnehmbare wartungsarme Brühgruppe: einfach und hygienisch zu reinigen
- Tresterbehälter-Anzeige: nach 14 Tassen oder nach 72 Stunden
- Integrierter De'Longhi Wasserfilter
- Vollautomatisches Spül- und Entkalkungsprogramm
- Abnehmbare, spülmaschinengeeignete Abtropfschale mit Wasserstandsanzeiger und herausnehmbaren Einsatz für einfache Reinigung

TECHNISCHE DATEN

Abmessungen (HxBxT)	mm	361x260x469
Gewicht	Kg	11,5
Eingangsleistung	W	1.450
Spannung/Frequenz	V~Hz	220/240-50/60
Fassungsvermögen Wassertank	l	2,0
Fassungsvermögen Bohnenbehälter	g	360
Pumpendruck	bar	19
Verstellbarer Kaffeespender	Mm	84 – 142
Energieeffizienzklasse		Besser als A
EAN Code		8004399334809